

Installation Sunedo Easy

Datum:

Name:

Straße:


PLZ / Ort:

Raum:


Wand Decke

Untergrund:






Detailzeichnung:



Zimmer, Grundriss:



- Check:
- Blasenfrei installiert
 - Heizfläche nicht beschädigt
 - Alle Anschlüsse sitzen fest
 - Kabel unbeschädigt
 - Heizfläche gleichmäßig Warm
 - Sperrgrund aufgetragen
- Serien-Nr. Netzteil:
.....
- Serien-Nr. Sunedo Easy:
.....

- Legende:
- Heizfläche ()
 - Thermostat ()
 - Netzteil ()
 - Leitungen ()
 - Distanzen in cm ()
z.B. zur Wand